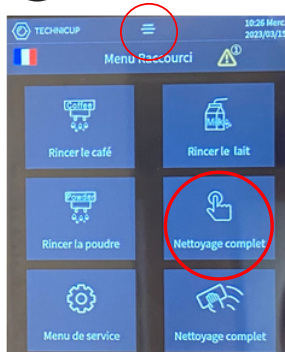


MODE D'EMPLOI TECHNICUP CUP T

À faire une fois par mois : Le nettoyage complet :

1




- Laisser le doigt appuyé sur les trois barres en haut de l'écran pour accéder au menu.
- Appuyer sur "Nettoyage complet" et appuyer sur ok.

2



Retirer l'écoulement de boisson et le mousser à lait à l'aide des deux petits clics situés sur les côtés. Le nettoyer.

3



- Retirer le bac à marc et le bac d'égouttage à l'aide des deux petits clics situés sur les côtés.
- Vider les bacs.
- Attention à ne pas mouiller les capteurs.

4




Insérer une pastille de nettoyage de machines à café sur le dessus de la machine lorsqu'elle le demande.

5



- Verser 0,5L d'eau avec 50 ml de détergent dans un récipient à côté de la machine.
- Connecter le tuyau à lait.

6



- Vider le bac d'égouttage et le bac à marc.
- Changer l'eau du récipient et ajouter 0,5L d'eau fraîche. Brancher le tuyau à lait.
- Après cette étape, le nettoyage est terminé.