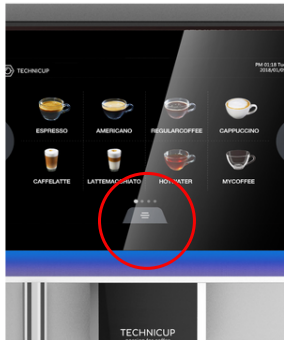


## MODE D'EMPLOI TECHNICUP CUP 2 (PLUS)

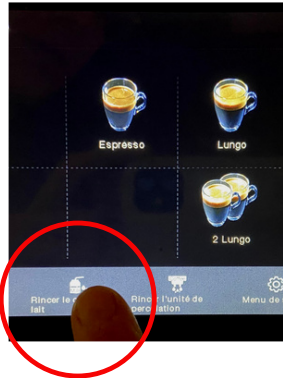
À faire TOUS les jours en fin de journée : Nettoyage lait :

1



Laisser le doigt appuyé sur les trois barres en bas de l'écran pour accéder au menu.

2



Garder le doigt appuyé sur « Rincer le lait » pour accéder au processus de nettoyage.

3



- Verser 1L d'eau avec 50ml de produit détergent lait dans un récipient à côté de la machine.
- Brancher le tuyau à lait.

4



Appuyer sur ok.  
Le nettoyage prend quelques minutes.

5



Changer l'eau du récipient avec de l'eau claire et appuyer sur ok.  
Une fois cette étape terminée, le nettoyage est fini.

## MODE D'EMPLOI TECHNICUP CUP 2 PLUS

À faire TOUS les jours en fin de journée : Nettoyage poudre :

1



Ouvrir la porte de la machine à café.

2



Pour retirer le bol mixeur, pousser le bouton rouge vers l'arrière.

3




Retirer le tuyau.

4



Nettoyer le bol mixeur à l'eau claire.

5



Remettre en place le bol mixeur et le tuyau. Tourner le bouton rouge vers vous.