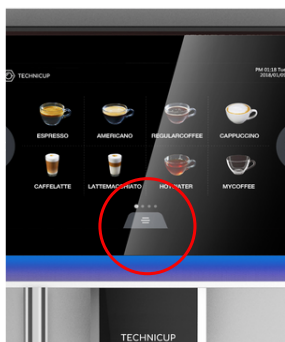


## MODE D'EMPLOI TECHNICUP CUP 1 (XL)

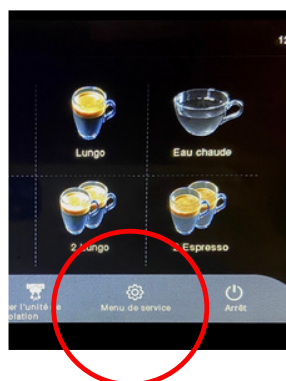
### Détartrage :

1



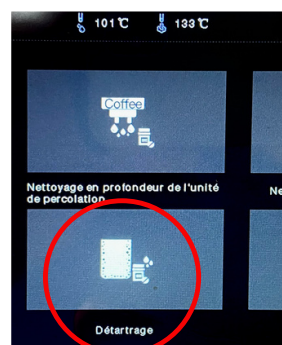
Laisser le doigt appuyé sur les trois barres en bas de l'écran pour accéder au menu.

2



Garder le doigt appuyé sur « Menu de service ».

3



- Appuyer sur "Détartrage" pour accéder au processus de détartrage.
- Insérer le code.

⚠ C'est un code dynamique.  
**Exemple** : si l'heure sur la machine est 15h34, le code sera 1+5 ; 3+4 → 0607

4



- Vider le bac d'égouttage ainsi que le récipient à marc de café.
- Remplir le réservoir d'eau avec 1L d'eau chaude + 1/2 flacon de produit détartrant.

5



- Le détartrage est en cours.
- Une fois que la machine a terminé, rincer le réservoir d'eau et le remplir avec de l'eau claire.

6



Vider une nouvelle fois le bac à marc.  
Après cette étape, le nettoyage est terminé.