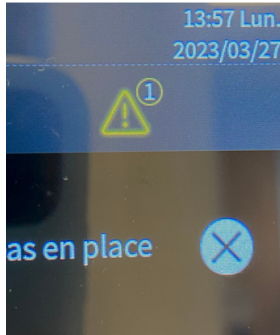


MODE D'EMPLOI TECHNICUP CUP 1 XL

À faire lorsque la machine demande un nettoyage avec un "!" jaune :

1




Appuyer sur l'icône.

2



- Retirer le bac à marc à l'aide des deux petits clics situés sur les côtés.
- Vider le bac.

3




Rinçage.

4



Insérer une pastille de nettoyage de machines à café sur le dessus de la machine lorsqu'elle le demande.

5



La machine procède à son nettoyage.

6



Vider une nouvelle fois le bac à marc. Après cette étape, le nettoyage est terminé.